

Reaxys のユーザー登録方法

ユーザー登録により、検索結果や検索式の保存、メールアラートなどの便利な機能がご利用いただけるようになります。

すでに、エルゼビアの他のデータベース (ScienceDirect、Scopus、Embase、Reaxys Medicinal Chemistry、Engineering Village 等) で、Username と Password をお持ちの場合、その Username と Password をご利用いただきご登録をお願いいたします。

1. IP アクセスのお客様向け

1-1 新規登録 2 ページ

1-2 すでにエルゼビアの他のデータベースでUsernameとPasswordをお持ちの場合 4 ページ

2. リモートアクセスのお客様向け

2-1 新規登録 5 ページ

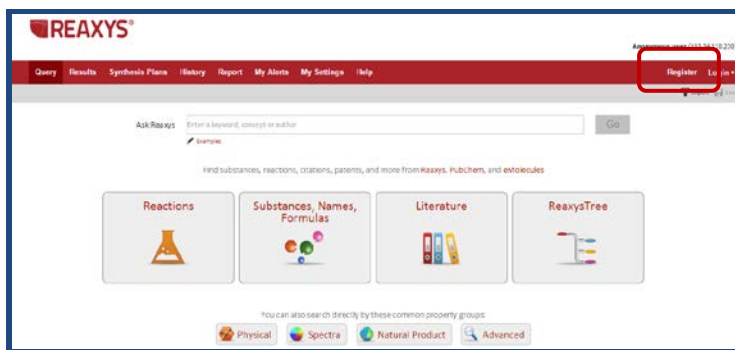
2-2 すでにエルゼビアの他のデータベースでUsernameとPasswordをお持ちの場合 8 ページ

1. IP アクセスのお客様向け

1-1 新規登録

Step 1.

www.reaxys.com にアクセスし、画面右上の「Register」ボタンをクリックします。

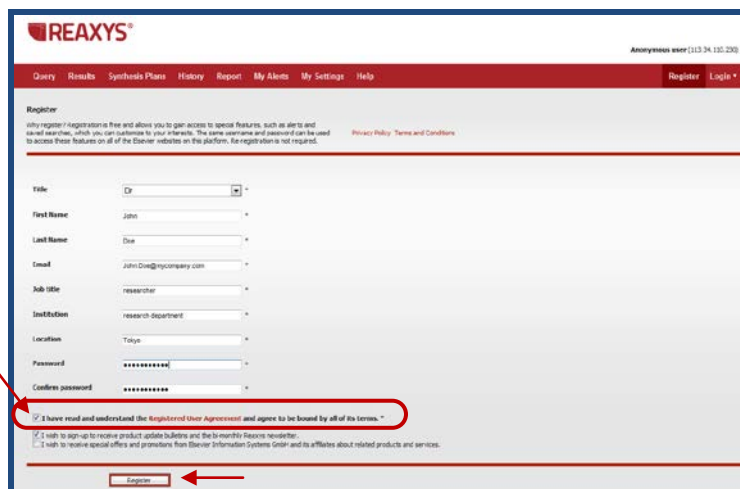


Step 2.

「Register」画面ですべての項目を入力し、Registered User Agreement を読んで、「Register」ボタンをクリックします。

注意:

Password は 7 字以上の数字とローマ字で、数字、英大文字と英小文字をそれぞれ最低 1 文字ずつ含む必要があります。

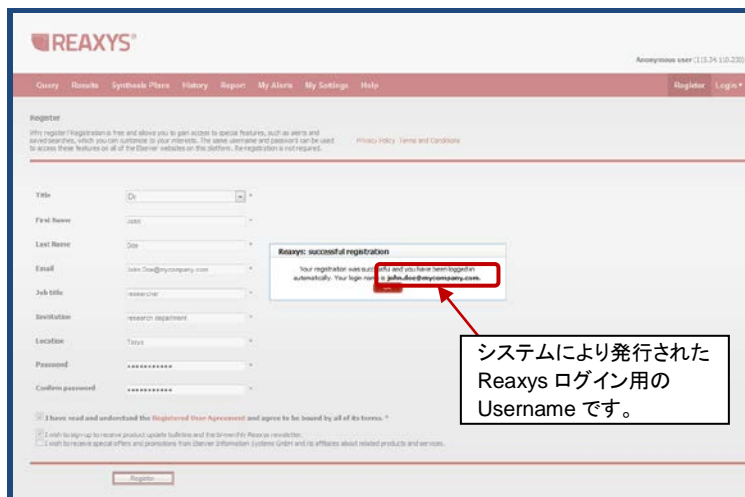


Step 3.

「Reaxys: successful registration」画面に表示されます。

※入力された Email アドレスが Username となります。

「OK」ボタンをクリックすると、ログイン状態になります。



システムにより発行された Reaxys ログイン用の Username です。

Step 3.の続き

すでにエルゼビアの他のデータベースで持っている Username で登録している Email アドレスを使用すると、Email アドレスの重複を示す画面が表示されます。いずれかを選択して進んでください。

Reaxys: Duplicate E-mail Address



Duplicate e-mail address. Another account with this e-mail address already exists.

- **Send Me My Username and Password** 登録済みの Username と Password を電子メールで受け取る
If you have previously registered, but have forgotten your username and/or password, you can restore them. Your username and password will be e-mailed to you.
- **Edit Registration Form** 登録画面に戻り、別のアドレスに変更する
You can continue registration with a different e-mail address.

Step 4.

登録された E-メールアドレスに、下記のような登録確認メールが送られます。

Dear Mr John Doe,

Thank you for using Reaxys. Your registration was successful and your login information is as follows:

User Name: "john.doe@mycompany.com"

Please use this along with the password you chose to enter Reaxys and to benefit from Reaxys personalization features, such as

- creating Alerts
- modifying personal settings, such as preferred structure editor
- saving hitsets

If you cannot access Reaxys with the given credentials, please contact our customer care team.

Yours Reaxys Team.

This email has been sent to you by Reaxys. Reaxys respects your privacy and does not disclose, rent or sell your personal information to any non-affiliated third parties without your consent, except as may be stated in the Reaxys online privacy policy. You agree to abide by the Reaxys Terms and Conditions. Copyright(C) 2010 Elsevier Properties SA. All rights reserved. Any unauthorized use, reproduction, or transfer of this message or its contents, in any medium, is strictly prohibited. Reaxys(R) is a registered trademark of Elsevier Properties SA

Step 5.

新しい Username では、構造式描画ソフトや1ページ当たりに表示される結果数等の設定が Reaxys のデフォルトの状態になっております。変更される場合は、「My Settings」>「Modify Application Settings」から選択し直してください（Plugin 等の再インストールは不要です）。

※IP アドレス認証を行っている範囲内からログインすると Choose Organization が出る場合がございます。いずれかをクリックして選択してください。

Welcome to Reaxys Choice Screen

To log in please select one of the departments below.

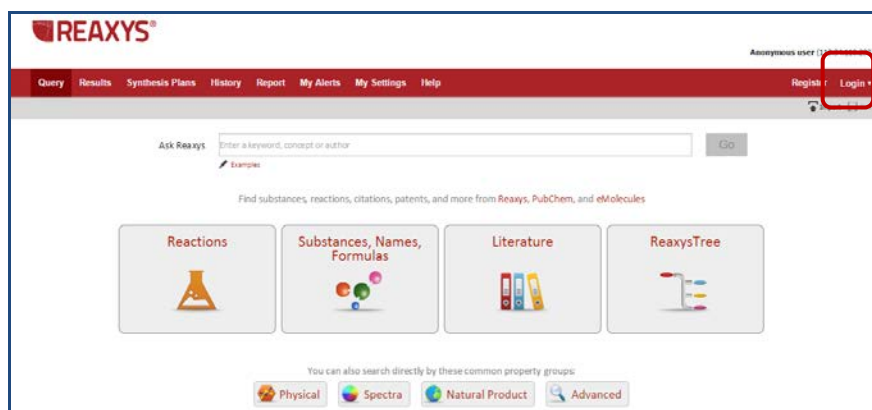
- XXX Corporation IP Access
- XXX Corporation Remote Access

1-2 すでにエルゼビアの他のデータベースで Username と Password をお持ちの場合

エルゼビアのデータベースで、すでに Username をご登録のユーザー様は、エルゼビアの複数のデータベースにログインしてご利用いただけます。Reaxys でもご利用いただけますので、下記の手順に従ってログインしてください。

Step 1.

www.reaxys.com にアクセスし、画面右上の「Login」ボタンをクリックします。



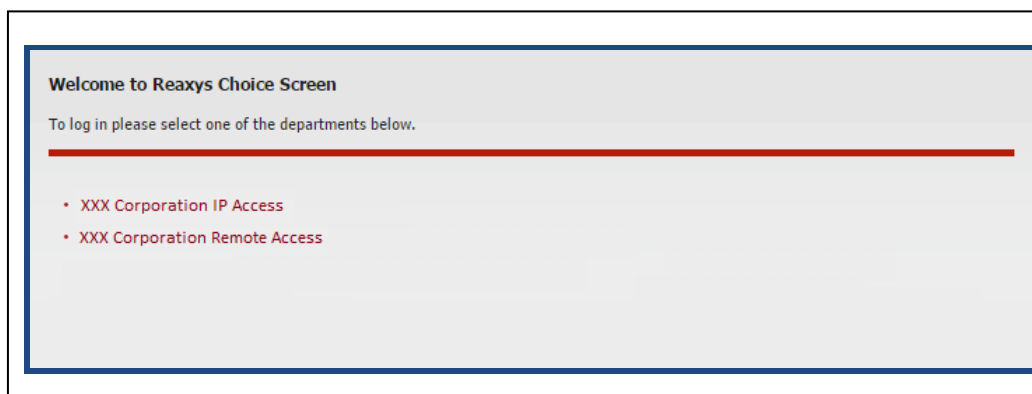
Step 2.

他の製品で登録している Username と Password を入力し、「Go」ボタンをクリックします。

※Remember me on this computer にチェックを入れておくと、次回起動時に自動的にログインします。



※IP アドレス認証を行っている範囲内からログインすると Choose Organization が出る場合がございます。いずれかをクリックして選択してください。



2. リモートアクセスのお客様向け

2-1 新規登録

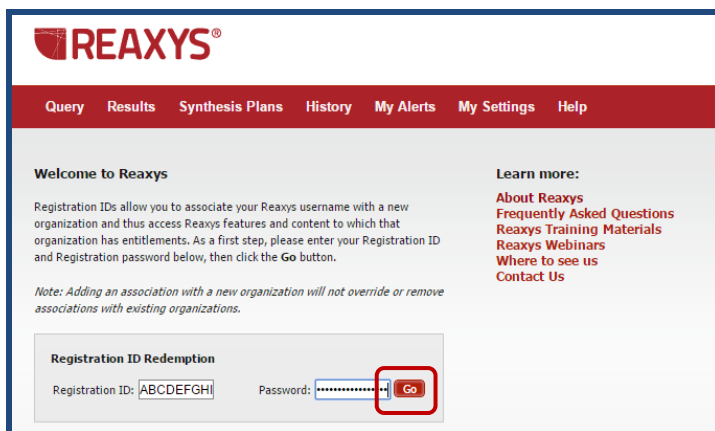
Step 1.

下記の URL

<https://www.reaxys.com/register>

にアクセスし、エルゼビアから発行された仮 ID と Password を入力し、「Go」ボタンをクリックします。

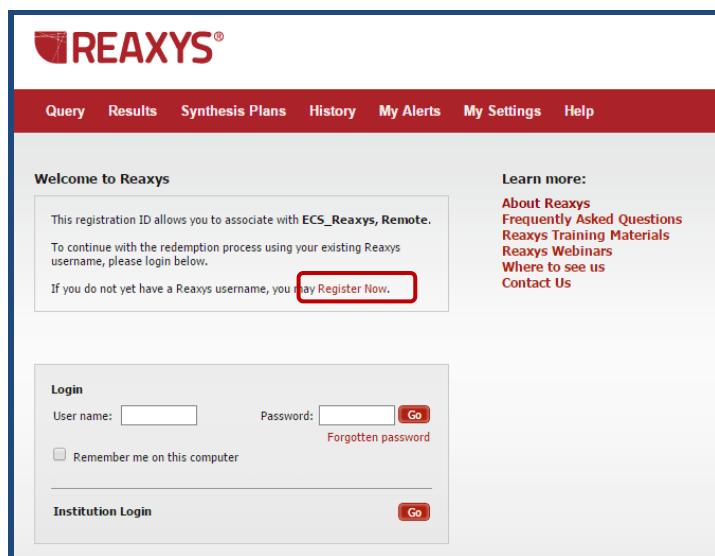
※通常の Reaxys の URL とは異なりますのでご注意ください。



The screenshot shows the Reaxys website's registration page. At the top, there is a navigation bar with links: Query, Results, Synthesis Plans, History, My Alerts, My Settings, and Help. Below the navigation bar, the page is titled "Welcome to Reaxys". The main content area contains a "Registration ID Redemption" section with two input fields: "Registration ID: ABCDEFGH" and "Password: [masked]". A red box highlights the "Go" button next to the password field. To the right, there is a "Learn more:" section with links for "About Reaxys", "Frequently Asked Questions", "Reaxys Training Materials", "Reaxys Webinars", "Where to see us", and "Contact Us".

Step 2.

表示された画面の「Register Now」リンクをクリックします。



The screenshot shows the Reaxys website's registration page after clicking "Register Now". The navigation bar is the same. The main content area is titled "Welcome to Reaxys" and contains a message: "This registration ID allows you to associate with ECS_Reaxys, Remote. To continue with the redemption process using your existing Reaxys username, please login below. If you do not yet have a Reaxys username, you may Register Now." A red box highlights the "Register Now" link. Below this, there is a "Login" section with "User name:" and "Password:" input fields, a "Go" button, and a "Remember me on this computer" checkbox. There is also a "Forgotten password" link. At the bottom, there is an "Institution Login" section with a "Go" button.

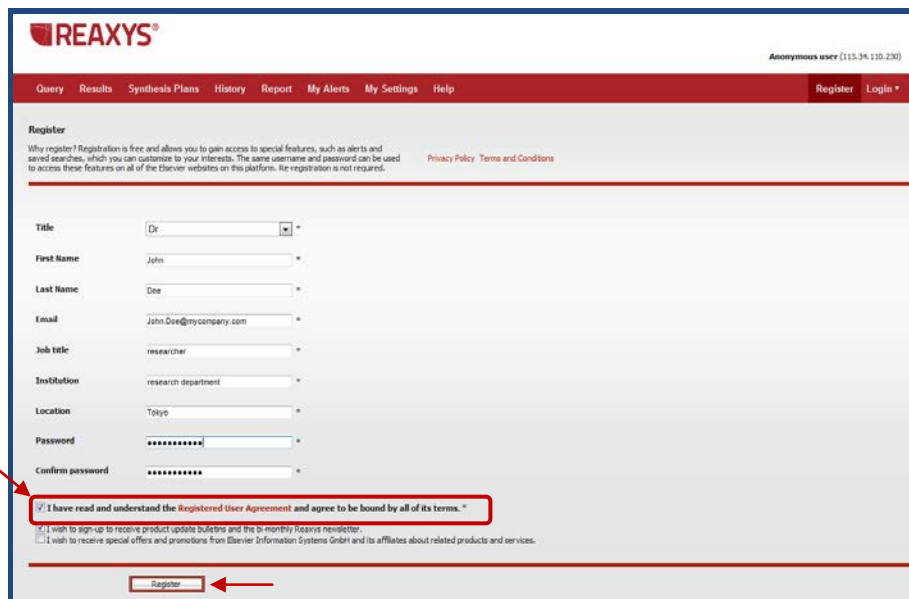
Step 3.

「Register」画面ですべての項目を入力し、**Registered User Agreement** を読んで、「Register」ボタンをクリックします。

注意:

Password は 7 字以上の数字とローマ字で、数字、英大文字と英小文字をそれぞれ最低 1 文字ずつ含む必要があります。

すでにエルゼビアの他のデータベースで持っている Username で登録している Email アドレスを使用すると、Email アドレスの重複を示す画面が表示されます。いずれかを選択して進んでください。



Reaxys: Duplicate E-mail Address

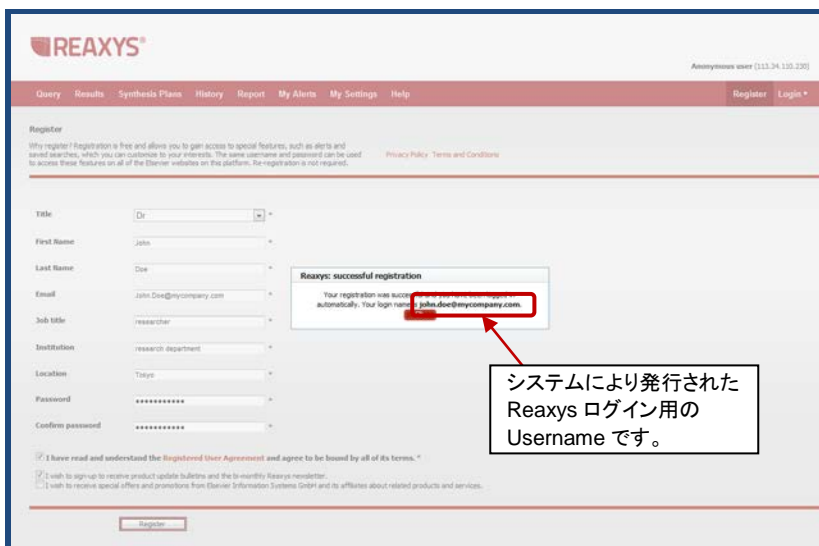
Duplicate e-mail address. Another account with this e-mail address already exists.

- Send Me My Username and Password** 登録済みの Username と Password を電子メールで受け取る
 If you have previously registered, but have forgotten your username and/or password, you can restore them. Your username and password will be e-mailed to you.
- Edit Registration Form** 登録画面に戻り、別のアドレスに変更する
 You can continue registration with a different e-mail address.

Step 4.

「Reaxys: successful registration」画面に表示されます。
 ※入力された Email アドレスが Username となります。

「OK」ボタンをクリックすると、ログイン状態になります。



システムにより発行された Reaxys ログイン用の Username です。

Step 5.

登録された E-メールアドレスに、下記のような登録確認メールが送られます。

Dear Mr John Doe,

Thank you for using Reaxys. Your registration was successful and your login information is as follows:

User Name: "john.doe@mycompany.com"

Please use this along with the password you chose to enter Reaxys and to benefit from Reaxys personalization features, such as

- creating Alerts
- modifying personal settings, such as preferred structure editor
- saving hitsets

If you cannot access Reaxys with the given credentials, please contact our customer care team.

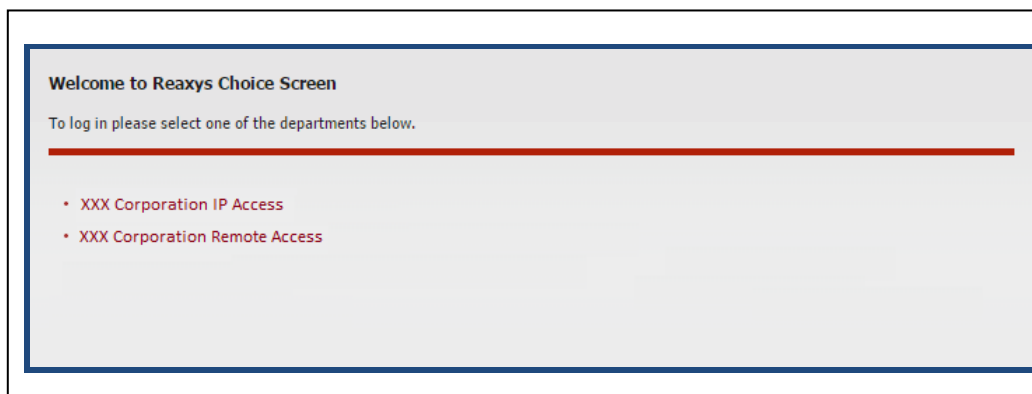
Yours Reaxys Team.

This email has been sent to you by Reaxys. Reaxys respects your privacy and does not disclose, rent or sell your personal information to any non-affiliated third parties without your consent, except as may be stated in the Reaxys online privacy policy. You agree to abide by the Reaxys Terms and Conditions. Copyright(C) 2010 Elsevier Properties SA. All rights reserved. Any unauthorized use, reproduction, or transfer of this message or its contents, in any medium, is strictly prohibited. Reaxys(R) is a registered trademark of Elsevier Properties SA

Step 6.

新しい Username では、構造型描画ソフトや1ページ当りに表示される結果数等の設定が Reaxys のデフォルトの状態になっております。変更される場合は、「My Settings」>「Modify Application Settings」から選択し直してください (Plugin 等の再インストールは不要です)。

※IP アドレス認証を行っている範囲内からログインすると Choose Organization が出る場合がございます。
いずれかをクリックして選択してください。

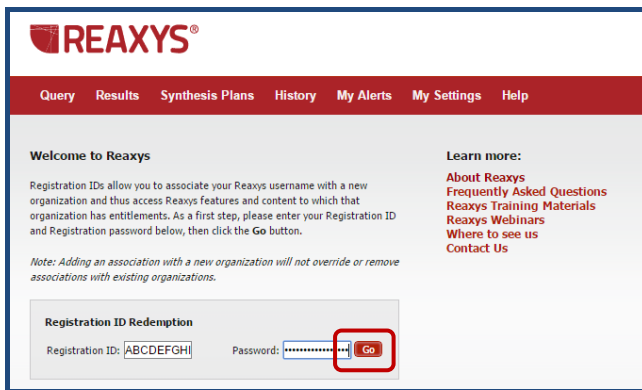


2-2 すでにエルゼビアの他のデータベースで Username と Password をお持ちの場合

Step 1.

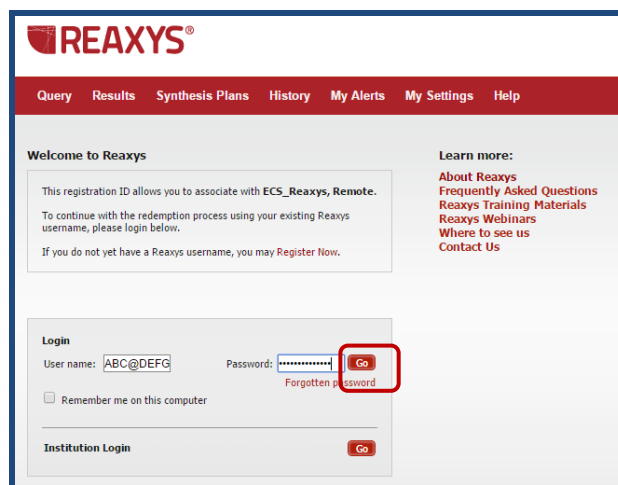
登録専用の下記の URL(※)
<https://www.reaxys.com/register>
 にアクセスし、発行された
 Registration ID と Password を入力
 し、「Go」ボタンをクリックします。

※: 通常の Reaxys の URL とは異な
 りますのでご注意ください。



Step 2.

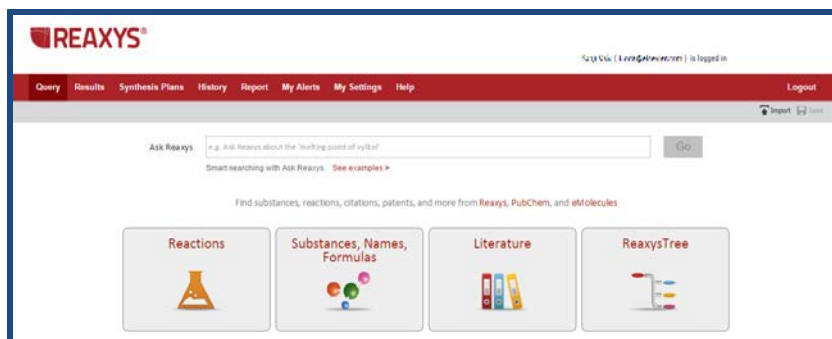
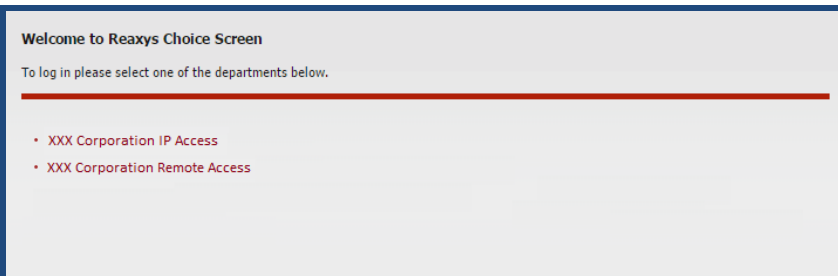
ScienceDirect, Scopus などの
 Username と Password を入力し、
 Go ボタンをクリックします。



Step 3.

すでに持っている Username に
 Reaxys のリモートアクセス権限
 が付与され、Reaxys の画面に移
 動します。

IP アドレス認証を行っている範囲内
 からログインすると Choose
 Organization が出る場合がございます。
 いずれかをクリックして選択してく
 ださい。

Step 5.

登録された E-メールアドレスに、下記のような登録確認メールが送られます。

Dear ~~Mr/Ms~~ John Doe,

Thank you for using Reaxys. Your registration was successful and your login information is as follows:

User Name: "john.doe@mycompany.com"

Please use this along with the password you chose to enter Reaxys and to benefit from Reaxys personalization features, such as

- creating Alerts
- modifying personal settings, such as preferred structure editor
- saving hitsets

If you cannot access Reaxys with the given credentials, please contact our customer care team.

Yours Reaxys Team.

This email has been sent to you by Reaxys. Reaxys respects your privacy and does not disclose, rent or sell your personal information to any non-affiliated third parties without your consent, except as may be stated in the Reaxys online privacy policy. You agree to abide by the Reaxys Terms and Conditions. Copyright(C) 2010 Elsevier Properties SA. All rights reserved. Any unauthorized use, reproduction, or transfer of this message or its contents, in any medium, is strictly prohibited. Reaxys(R) is a registered trademark of Elsevier Properties SA

Step 6.

新しい Username では、構造式描画ソフトや1ページ当りに表示される結果数等の設定が Reaxys のデフォルトの状態になっております。変更される場合は、「My Settings」>「Modify Application Settings」から選択し直してください (Plugin 等の再インストールは不要です)。



エルゼビア・ジャパン株式会社
〒106-0044 東京都港区東麻布 1-9-15 東麻布一丁目ビル 4 階
TEL: 03-5561-5035 (ヘルプデスク) Email: jpinfo@elsevier.com (利用方法のお問い合わせ)