



ScienceDirect & Scopus 利用統計ガイド

ScienceDirect Scopus

目次

1. ScienceDirect/Scopus 利用統計	2
2. 利用方法	3
2.1 ログイン	3
2.2 フォルダの選択	3
2.3 レポートの選択・条件指定	4
2.4 エクスポート方法	5
3. ScienceDirect レポートの説明	6
3.1 ScienceDirect ジャーナル	6
3.2 ScienceDirect ブック	8
3.3 ScienceDirect サマリー	9
3.4 ScienceDirect 検索	10
4. Scopus レポートの説明	11
5. ScienceDirect/Scopus API レポートの説明	14

エルゼビア・ジャパン株式会社
 リサーチソリューションズ ヘルプデスク
 Tel: 03-5561-5035 E-mail: jpinfo@elsevier.com
 日本語ホームページ: <http://www.elsevier.com/jp>

1. ScienceDirect/Scopus 利用統計

ScienceDirect/Scopus では、お客様ごとの利用状況を詳細に報告するための利用統計を提供しています。

- 利用統計は Admin Tool から取得することができます。
- Admin Tool を利用するためには、管理者（Administrator）の権限が必要です。管理者を登録する方法には、以下の 2 つがあります。
 - ScienceDirect または Scopus でユーザー登録を行い、作成されたユーザー名（E-mail アドレス）を弊社までご連絡ください。
 - すでに管理者がいる場合には、その管理者が他のユーザーに管理者権限を与えることができます。詳細は、Admin Tool ガイドの「Part 2 - SD & Scopus ユーザー管理編」を参照してください。
→ <http://www.elsevier.com/jp/online-tools/sciencedirect/admins>
- 管理者には、以下の 3 つのレベルがあります。
 - **Superaccount** コンソーシアムの管理者などに与えられるレベルの権限です。コンソーシアムレベルの統計およびアカウントレベルの統計を見ることができます。
 - **Account** 通常の管理者はこのレベルです。アカウントレベルの統計およびグループレベルの統計を見ることができます。
 - **Group** グループレベルの管理者は、利用統計を見ることはできません。
- COUNTE 準拠レポートとそれ以外のレポートを提供しています。
COUNTER (Counting Online Usage of NeTworked Electronic Resources) は、オンライン情報サービスの利用統計を標準化するために、図書館員と出版者により 2002 年に設立された非営利団体です。この標準化作業によって、電子ジャーナル、電子ブック、書誌データベースが提供する利用統計の信頼性・一貫性が向上し、複数のサービスの利用統計を比較することが容易になります。COUNTER の詳細については、COUNTER のサイトをご覧ください。
→ <http://www.projectcounter.org>
- カレント年を含む過去 3 年の統計を提供しています。
- レポートは、各種の方法（コンマ区切りファイルなど）で出力することができます。
- 毎月、前月の利用統計の準備が完了すると、管理者の方あてに電子メールでお知らせいたします。

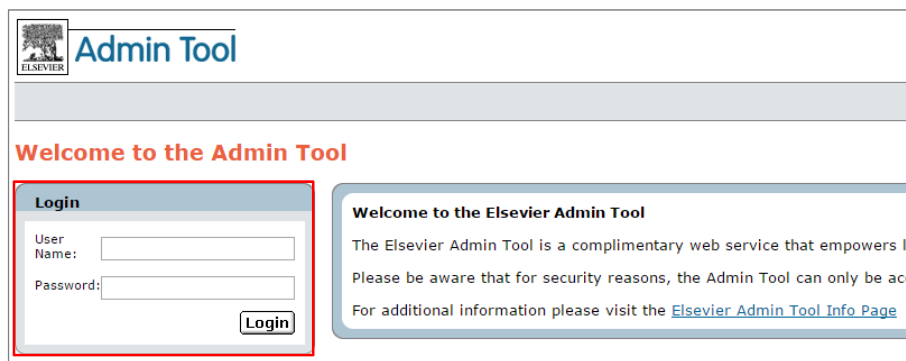
2. 利用方法

2.1 ログイン

ウェブブラウザで Admin Tool にアクセスしてください。

→ <http://admintool.elsevier.com>

ログインボックスに管理者のユーザー名とパスワードを入力し、[Login] ボタンをクリックしてください。



Admin Tool

Welcome to the Admin Tool

Login

User Name:

Password:

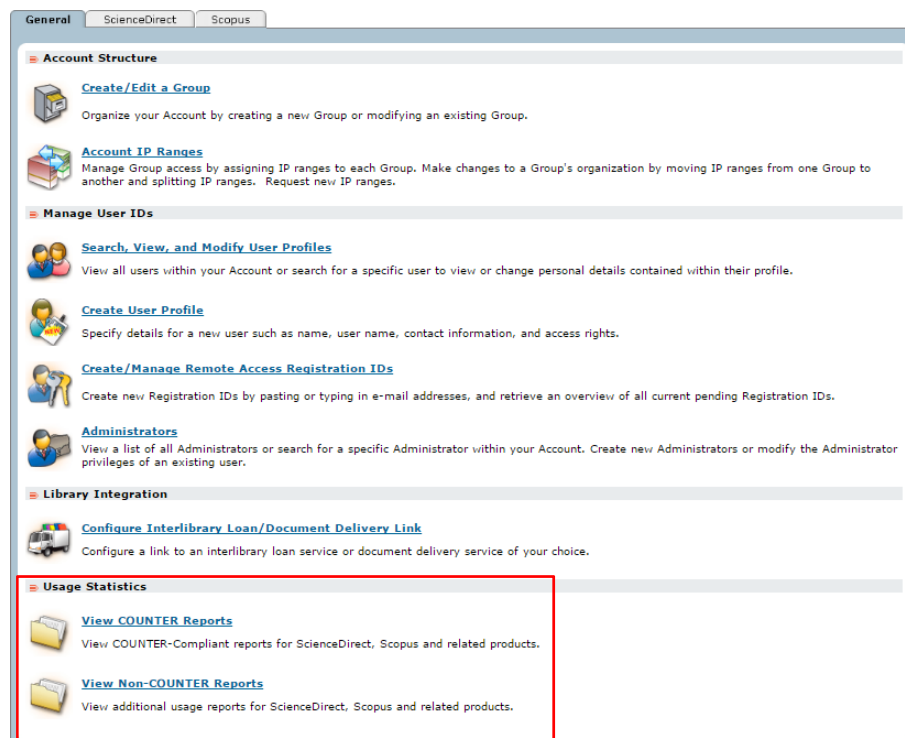
Login

Welcome to the Elsevier Admin Tool

The Elsevier Admin Tool is a complimentary web service that empowers librarians to manage their account. Please be aware that for security reasons, the Admin Tool can only be accessed by authorized users. For additional information please visit the [Elsevier Admin Tool Info Page](#)

2.2 フォルダの選択

利用統計レポートは、General タブの Usage Statistics 欄で取得することができます。COUNTER 準拠レポート（View COUNTER Reports）とそれ以外のレポート（View Non-COUNTER Reports）に分かれています。



General ScienceDirect Scopus

Account Structure

[Create/Edit a Group](#)
Organize your Account by creating a new Group or modifying an existing Group.

[Account IP Ranges](#)
Manage Group access by assigning IP ranges to each Group. Make changes to a Group's organization by moving IP ranges from one Group to another and splitting IP ranges. Request new IP ranges.

Manage User IDs

[Search, View, and Modify User Profiles](#)
View all users within your Account or search for a specific user to view or change personal details contained within their profile.

[Create User Profile](#)
Specify details for a new user such as name, user name, contact information, and access rights.

[Create/Manage Remote Access Registration IDs](#)
Create new Registration IDs by pasting or typing in e-mail addresses, and retrieve an overview of all current pending Registration IDs.

[Administrators](#)
View a list of all Administrators or search for a specific Administrator within your Account. Create new Administrators or modify the Administrator privileges of an existing user.

Library Integration

[Configure Interlibrary Loan/Document Delivery Link](#)
Configure a link to an interlibrary loan service or document delivery service of your choice.

Usage Statistics

[View COUNTER Reports](#)
View COUNTER-Compliant reports for ScienceDirect, Scopus and related products.

[View Non-COUNTER Reports](#)
View additional usage reports for ScienceDirect, Scopus and related products.

2.3 レポートの選択・条件指定

レポートの選択および条件指定の方法は、COUNTER 準拠レポートとそれ以外のレポートで異なります。

COUNTER 準拠レポート (View COUNTER Report)

Report: ▼
View: ▼
Begin Date (Month/Year): ▼ ▼
End Date (Month/Year): ▼ ▼
Choose child account

- Report: ... レポートの種類を選択
- View: ... Overview で固定
- Begin Date (Month/Year): ... 開始月を指定
- End Date (Month/Year): ... 終了月を指定
- Choose child account ... 必要に応じてグループを選択

COUNTER 準拠以外のレポート (View Non-COUNTER Report)

Report: ▼
View: ▼
Choose Months

Choose Access Type

Choose Child Account

- Report: ... レポートの種類を選択
- View: ... Overview で固定
- Choose Months: ... 対象月を選択
- Choose Access Type: ... アクセスタイプを指定 (ScienceDirect レポート 1b のみ)
- Choose Child Account ... 必要に応じてグループを選択

2.4 エクスポート方法

レポートは以下の方法でエクスポートすることができます。COUNTER 準拠レポートに固有のエクスポート方法と全レポートに共通のエクスポート方法の 2 通りがあります。

COUNTER 準拠レポート (View COUNTER Report)

Report:	SD_JR1_Number of Successfu ▼	
View:	Overview ▼	
Begin Date (Month/Year):	January ▼	2016 ▼
End Date (Month/Year):	June ▼	2016 ▼

[COUNTER XML Export](#) [COUNTER TXT Export](#)

レポートの選択メニューの右側に以下のリンクが用意されています。

- COUNTER XML Export ... XML フォーマットで出力します。SUSHI に対応しています。
- COUNTER TXT Export ... タブ区切りのテキストファイルで出力します。Excel ファイルに読み込んで処理するのに適しています。最大 13 か月の利用統計を出力することができます。それ以上の期間の利用統計を出力したい場合は、全レポート共通のエクスポート方法を使用してください。

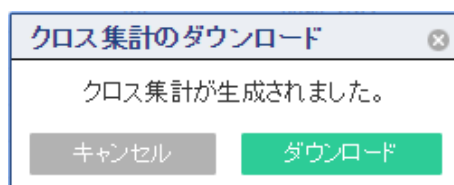
全レポート共通

エクスポートは、レポートの右上にある [ダウンロード] メニューから実行できます。



レポートは以下の 4 つの方法で出力することができます。

- PDF ... PDF ファイルに出力します。
- クロス集計 ... コンマ区切りファイルに出力します。Excel に読み込んで処理するのに適しています。
[クロス集計] リンクをクリックすると、以下のポップアップが表示されます。
[ダウンロード] ボタンをクリックすると、ファイルを保存することができます。



- データ ... テキストファイルに出力します。
- イメージ ... 画像ファイル (.png) に出力します。

3. ScienceDirect レポートの説明

ScienceDirect の利用統計は以下の情報を提供しています。

- 3.1 ScienceDirect ジャーナル
- 3.2 ScienceDirect ブック
- 3.3 ScienceDirect サマリー
- 3.4 ScienceDirect 検索

3.1 ScienceDirect ジャーナル

ジャーナルの利用統計は、COUNTER準拠レポートとそれ以外のレポートに分かれています。

COUNTER準拠レポート (View COUNTER Reports)

Report:

SD_JR1_Number of Successfu
SC_PR1_Total Searches, Results Clicks and Record Views by Month and Platform
SD_BR2_Number of successful Section Requests by Month and Title
SD_BR3_Access Denied to Content Items by Month, Title and Category
SD_JR1GOA_Number of Successful Gold Open Access Full-text Article Requests by Month and Journal
SD_JR1_Number of Successful Full-Text Article Requests by Month and Journal
SD_JR2_Access Denied to Full-Text Article Requests by Month, Journal and Category
SD_JR5_Number of Successful Full-Text Article Requests by Year-of-Publication (YOP) and Journal
SD_TDMJR1_Number of Successful Full-Text Article Requests related to TDM activity by Month and Journal

エルゼビアのジャーナルは、ScienceDirect.com以外でもジャーナルサイトやモバイルアプリで提供されている場合があります。

- ジャーナルサイト ... 例: TheLancet.com, Cell.com, GastroJournal.org
- モバイルアプリ ... 例: The LancetやCellのiOS/Android用アプリ

2016年1月から、ScienceDirectのご契約に含まれているIPアドレスの範囲内からアクセスした場合は、これらのサイトでもフルテキストも利用できるようになりました。

また、ScienceDirect.comのジャーナルは、API経由でも利用できます。API経由の利用は、テキストデータマイニング (TDM) での利用とそれ以外利用に分けて報告されます。

各COUNTER準拠レポートにどの利用経路が含まれるのかについては、以下の表でご確認ください。利用経路の内訳は、COUNTER準拠以外のレポート「SD_Full text usage by access route」で確認することができます。

レポート	説明
SD_JR1GOA_Number of Successful Gold Open Access Full-text Article Requests by Month and Journal	Gold Open Accessジャーナルのフルテキスト論文の利用回数を月別・タイトル別に提供します。 含まれる利用経路: ScienceDirect.com / ジャーナルサイト / モバイルアプリ / TDM以外のAPI経由
SD_JR1_Number of Successful Full-Text Article Requests by Month and Journal	ジャーナルのフルテキスト論文の利用回数を月別・タイトル別に提供します。 含まれる利用経路: ScienceDirect.com / ジャーナルサイト / モバイルアプリ / TDM以外のAPI経由
SD_JR2_Access Denied to Full-Text Article Requests by Month, Journal and Category	ジャーナルの抄録へのアクセス回数を月別・タイトル別に提供しません。ScienceDirectでは同時ユーザー数の制限がないため、フルテキストへのアクセスが拒否された回数の代わりに非購読論文の抄録へのアクセス回数を報告しています。 含まれる利用経路: ScienceDirect.com
SD_JR5_Number of Successful Full-Text Article Requests by Year-of-Publication (YOP) and Journal	ジャーナルのフルテキスト論文の利用回数を出版年別・タイトル別に提供します。 <ul style="list-style-type: none"> • Articles in Press • 2000年～2017年は年単位 • 1995年～1999年 • 1994年以前 (Pre-1995) 含まれる利用経路: ScienceDirect.com / ジャーナルサイト / モバイルアプリ / TDM以外のAPI経由

SD_TDMJR1_Number of Successful Full-Text Article Requests related to TDM activity by Month and Journal	テキストデータマイニング（TDM）の目的でAPI経由でフルテキストを利用した件数を報告します。 含まれる利用経路: TDM API経由
--	--

COUNTER 準拠以外のレポート (View Non-COUNTER Reports) > SD Full text usage by access route

Report:

View:

レポート	説明	
Overview	レポートのサマリーを表示します。	
11a Full text usage by access route	ジャーナルのフルテキスト論文の利用回数をアクセス経路別に提供します。	
	Journal's Mobile App	モバイルアプリ
	Journal's Website	ジャーナルサイト
	Non-TDM API	TDM 以外の API 経由
	ScienceDirect.com	ScienceDirect.com
	TDM API	TDM API 経由

COUNTER 準拠以外のレポート (View Non-COUNTER Reports) > SD Journal Reports

Report:

View:

レポート	説明	
Overview	このフォルダ内の他のレポートのサマリーを表示します。	
4e. Journal by access type	ジャーナルのフルテキスト論文の利用回数をアクセスタイプ別・月別に提供します。	
	Free usage	その他の無料アクセス論文の利用件数
	Gold Open Access usage	Gold Open Access 論文の利用件数
	Paid usage	購読論文の利用件数
1b. Full text article requests per journal per access type	ジャーナルのフルテキスト論文の利用回数をアクセスタイプ別・月別・タイトル別に提供します。アクセスタイプは、[Choose Access Type] プルダウンリストから選択できます。	
	Free usage	その他の無料アクセス論文の利用件数
	Gold Open Access usage	Gold Open Access 論文の利用件数
	Paid usage	購読論文の利用件数
1c. Abstract usage per journal	ジャーナルのフルテキスト以外のコンテンツ（Abstract & References、Abstract）の利用回数を月別・タイトル別に提供します	
1f. Full text article usage per journal for all groups	ジャーナルのフルテキスト論文の利用回数をグループ別・タイトル別に提供します。	

3.2 ScienceDirectブック

ブックの利用統計は、COUNTER準拠レポートとそれ以外のレポートに分かれています。

COUNTER準拠レポート (View COUNTER Reports)

Report:

- SC_PR1_Total Searches, Results Clicks and Record Views by Month and Platform
- SD_BR2_Number of successful Section Requests by Month and Title
- SD_BR3_Access Denied to Content Items by Month, Title and Category
- SD_JR1GOA_Number of Successful Gold Open Access Full-text Article Requests by Month and Journal
- SD_JR1_Number of Successful Full-Text Article Requests by Month and Journal
- SD_JR2_Access Denied to Full-Text Article Requests by Month, Journal and Category
- SD_JR5_Number of Successful Full-Text Article Requests by Year-of-Publication (YOP) and Journal
- SD_TDMJR1_Number of Successful Full-Text Article Requests related to TDM activity by Month and Journal

レポート	説明
SD_BR2_Number of successful Section Requests by Month and Title	ブックのフルテキストの利用回数を月別・タイトル別に提供します。レファレンスワーク、ブックシリーズ、ハンドブックシリーズ、eBooks（単行本）の全種類の利用回数を提供します。
SD_BR3_Access Denied to Content Items by Month, Title and Category	ブックの抄録の利用回数を月別・タイトル別に提供します。レファレンスワーク、ブックシリーズ、ハンドブックシリーズ、eBooks（単行本）の全種類の利用回数を提供します。

COUNTER 準拠以外のレポート (View Non-COUNTER Reports) > SD Book Reports

Report:

View:

- Overview
- 2b. Full text usage per Reference Work
- 2c. Full text usage per BookSeries
- 2d. Full text usage per Handbook
- 2e. Full text usage per eBook

レポート	説明
Overview	このフォルダ内の他のレポートのサマリー（各ブックタイプ別に利用が多いトップ5のタイトル）を提供します。
2b. Full text usage per Reference Work	レファレンスワークのフルテキストの利用回数を月別・タイトル別に提供します。
2c. Full text usage per Book series	ブックシリーズのフルテキストの利用回数を月別・タイトル別に提供します。
2d. Full text usage per Handbook	ハンドブックシリーズのフルテキストの利用回数を月別・タイトル別に提供します。
2e. Full text usage per E-Book	eBooks（単行本）のフルテキストの利用回数を月別・タイトル別に提供します。

3.3 ScienceDirect サマリー

サマリーのレポートは、COUNTER準拠以外のレポートでのみ提供されます。

COUNTER 準拠以外のレポート (View Non-COUNTER Reports) > SD_General Overview

Report:

View:

- Overview
- 4a General Overview
- 4b Users, IPs and Sessions
- 4c Usage per Day
- 4d Document Usage by File Type

レポート	説明												
Overview	このフォルダ内の他のレポートのサマリーを表示します。												
4a. General Overview	ScienceDirect の利用の概要をフルテキスト利用回数と検索回数で示します。												
	<table border="1"> <tr> <td>Journal & Book Full Text Usage</td> <td>ジャーナルとブックのフルテキストの利用回数。フルテキストは PDF 形式と HTML 形式の合計です。</td> </tr> <tr> <td>Total Searches Run</td> <td>実行された検索回数。横断検索システムによる検索回数を含みます。</td> </tr> </table>	Journal & Book Full Text Usage	ジャーナルとブックのフルテキストの利用回数。フルテキストは PDF 形式と HTML 形式の合計です。	Total Searches Run	実行された検索回数。横断検索システムによる検索回数を含みます。								
Journal & Book Full Text Usage	ジャーナルとブックのフルテキストの利用回数。フルテキストは PDF 形式と HTML 形式の合計です。												
Total Searches Run	実行された検索回数。横断検索システムによる検索回数を含みます。												
4b. Users, IP's and Sessions	ScienceDirectの利用の概要をユーザー数などの指標で示します。												
	<table border="1"> <tr> <td>Number of users</td> <td>アクセスがあった端末の数。machine cookie を基にしてScienceDirectを利用した端末の数をカウントしていますので、実際のユーザー数を表すよい指標となります。ただし、以下の理由で実際のユーザー数は、レポートの数字よりも多い場合があります。 <ul style="list-style-type: none"> • cookieがクリアされる場合 • machine cookieを拒否している場合 • 図書館の公開端末などで同じ端末を複数のユーザーが利用している場合 </td> </tr> <tr> <td>Number of logged in users</td> <td>ログインして利用したユーザー数</td> </tr> <tr> <td>Number of user sessions</td> <td>セッション数。1セッションは、あるユーザーが最初のリクエストを出した時点から最後のリクエストを出した時点までです。session cookieに基づいています。</td> </tr> <tr> <td>Number of distinct IPs</td> <td>アクセスがあったIPアドレスの数。プロキシサーバー経由のアクセスは、すべて1つのIPアドレス経由として見なされます。</td> </tr> </table>	Number of users	アクセスがあった端末の数。machine cookie を基にしてScienceDirectを利用した端末の数をカウントしていますので、実際のユーザー数を表すよい指標となります。ただし、以下の理由で実際のユーザー数は、レポートの数字よりも多い場合があります。 <ul style="list-style-type: none"> • cookieがクリアされる場合 • machine cookieを拒否している場合 • 図書館の公開端末などで同じ端末を複数のユーザーが利用している場合 	Number of logged in users	ログインして利用したユーザー数	Number of user sessions	セッション数。1セッションは、あるユーザーが最初のリクエストを出した時点から最後のリクエストを出した時点までです。session cookieに基づいています。	Number of distinct IPs	アクセスがあったIPアドレスの数。プロキシサーバー経由のアクセスは、すべて1つのIPアドレス経由として見なされます。				
Number of users	アクセスがあった端末の数。machine cookie を基にしてScienceDirectを利用した端末の数をカウントしていますので、実際のユーザー数を表すよい指標となります。ただし、以下の理由で実際のユーザー数は、レポートの数字よりも多い場合があります。 <ul style="list-style-type: none"> • cookieがクリアされる場合 • machine cookieを拒否している場合 • 図書館の公開端末などで同じ端末を複数のユーザーが利用している場合 												
Number of logged in users	ログインして利用したユーザー数												
Number of user sessions	セッション数。1セッションは、あるユーザーが最初のリクエストを出した時点から最後のリクエストを出した時点までです。session cookieに基づいています。												
Number of distinct IPs	アクセスがあったIPアドレスの数。プロキシサーバー経由のアクセスは、すべて1つのIPアドレス経由として見なされます。												
4c. Usage per Day	日別のフルテキストの利用件数を示します。ジャーナルとブックの利用が別々に表示されます。												
4d. Document Usage by File Type	利用された論文の数をファイルのタイプ別に示します。												
	<table border="1"> <tr> <td>Full Text HTML</td> <td>HTMLフルテキスト</td> </tr> <tr> <td>PDF</td> <td>PDFフルテキスト</td> </tr> <tr> <td>Abstract & References</td> <td>抄録+参考文献</td> </tr> <tr> <td>Abstract</td> <td>抄録</td> </tr> <tr> <td>Mobipocket</td> <td>電子ブックMobipocket形式</td> </tr> <tr> <td>ePub</td> <td>電子ブックePub形式</td> </tr> </table>	Full Text HTML	HTMLフルテキスト	PDF	PDFフルテキスト	Abstract & References	抄録+参考文献	Abstract	抄録	Mobipocket	電子ブックMobipocket形式	ePub	電子ブックePub形式
Full Text HTML	HTMLフルテキスト												
PDF	PDFフルテキスト												
Abstract & References	抄録+参考文献												
Abstract	抄録												
Mobipocket	電子ブックMobipocket形式												
ePub	電子ブックePub形式												

3.4 ScienceDirect 検索

検索のレポートは、COUNTER準拠以外のレポートでのみ提供されます。

COUNTER 準拠以外のレポート (View Non-COUNTER Reports) > SD_Search Reports

Report:

View:

レポート	説明
Overview	このフォルダ内の他のレポートのサマリーを表示します。
3a. Searches and Sessions	ScienceDirect の検索回数およびセッション数を月別に提供します。
Total searches	検索回数の合計。横断検索システムによる検索回数は除外されています。
Federated searches	横断検索システムによる検索回数
Sessions	セッション数。1セッションは、あるユーザーが最初のリクエストを出した時点から最後のリクエストを出した時点までです。session cookie に基づいています。
3b. Search Types	検索タイプ別の検索回数を提供します。
Advanced Search	アドバンス検索フォームを使った検索回数
Expert Search	エキスパート検索フォームを使った検索回数
Cluster Search	検索結果ページの Refine 欄を使った絞り込み検索の回数
Quick Search	クイック検索ボックスを使った検索回数

5. Scopus レポートの説明

ブックの利用統計は、COUNTER準拠レポートとそれ以外のレポートに分かれています。

COUNTER 準拠レポート (View COUNTER Reports)

Report:

View:

SD_BR2_Number of successful Section Requests by Month and Title
 SD_BR3_Access Denied to Content Items by Month, Title and Category
 SD_JR1GOA_Number of Successful Gold Open Access Full-text Article Requests by Month and Journal
 SD_JR1_Number of Successful Full-Text Article Requests by Month and Journal
 SD_JR2_Access Denied to Full-Text Article Requests by Month, Journal and Category
 SD_JR5_Number of Successful Full-Text Article Requests by Year-of-Publication (YOP) and Journal
 SD_TDMJR1_Number of Successful Full-Text Article Requests related to TDM activity by Month and Journal

レポート	説明	
SC_PR1_Total Searches, result Clicks and record Views by Month and Platform	Scopus の利用状況を検索回数などの基本的な指標で報告します。	
	Regular Searches	通常の検索回数
	Searches-federated and automated	横断検索による検索回数
	Result Clicks	検索結果ページにおけるクリック回数
	Record Views	レコードページ (抄録ページ) の表示回数

COUNTER 準拠以外のレポート (View Non-COUNTER Reports) > SC_Daily Activity Report

Report:

View:

レポート	説明
Overview	日別のセッション数を示します。

COUNTER 準拠以外のレポート (View Non-COUNTER Reports) > SC_Usage Reports

Report:

View:

1a. Overview report
 1b. Total Searches and Sessions by Month and Service for Scopus
 2b. Search Results by Type
 3a. Inward Linking
 3b. Outward Links to Document
 4a. Infometric Use
 5a. Literature Discovery

レポート	説明	
Overview	このフォルダ内の他のレポートのサマリーを表示します。	
1a. Overview report	Scopus の利用状況の概要を以下の基本的な指標を使って示します。	
	Sessions	セッション数。1セッションは、あるユーザーが最初のリクエストを出した時点から最後のリクエストを出した時点までです。session cookieに基づいています。
	Active IPs	アクセスがあった IP アドレスの数。プロキシサーバー経由のアクセスは、すべて1つの IP アドレス経由として見なされます。
Active users	アクセスがあった端末の数。machine cookie を基にしてScopusを利用した端末の数をカウントしていますので、実際のユーザー数を表すよい指標となります。ただし、以下の理由で実際のユーザー数は、レポートの数字よりも多い場合があります。	

		<ul style="list-style-type: none"> • cookieがクリアされる場合 • machine cookieを拒否している場合 • 図書館の公開端末などで同じ端末を複数のユーザーが利用している場合
	Active Registered Users	ログインして使用したユーザーの数
	Regular Searches	検索回数。横断検索システムによる検索回数は含まれません。
	Literature Discovery	文献発見に関連する操作回数を示します。
	Infometric Use	各種指標に関連する各種ツールの使用回数を示します。
1b. Total Searches and Sessions by Month and Service for Scopus	Scopusの検索回数とセッション数を月別に示します。	
	Sessions	セッション数。1セッションは、あるユーザーが最初のリクエストを出した時点から最後のリクエストを出した時点までです。session cookieに基づいています。
	Regular Searches	検索回数。横断検索システムによる検索回数は含まれません。
	Sessions – Federated and Automated	横断検索システムによるセッション数（常に0）。Scopusの横断検索機能ではセッションをカウントすることはできません。横断検索システムの利用統計でご確認ください。
	Searches – Federated and Automated	横断検索システムによる検索回数 注：横断検索システムによる検索回数はアカウントレベルのみ
2a. Searches by type (2016年7月以降)	検索回数を検索タイプ別に示します。	
	Searches for documents	文献検索の回数。Document search（文献検索）タブおよびAdvanced search（詳細検索）タブを使った検索回数のほか、検索結果ページのSearch within results...（検索語を追加して絞り込み）を使った絞り込み検索や、著者プロフィールおよび所属機関プロフィールの文献数リンクをクリックした回数も含まれます。
	Searches for authors	著者検索の回数。Author search（著者検索）タブを使った検索回数のほか、著者名のリンクをクリックした回数も含まれます。
	Searches for affiliations	所属機関検索の回数。Affiliation search（所属機関検索）タブを使った検索回数
	Searches for sources	Sources（収録誌一覧）画面のタイトル検索ボックスを使った検索回数
	Refined searches	検索結果ページのRefine（項目を選択して絞り込み）ボックスを使った検索回数
	Searches for citing documents	ある論文を引用している他の論文の検索回数
	Searches for referred documents	ある論文が引用している参考文献の検索回数
	Searches for related documents	Related documents（関連論文）の検索回数
	Searches for external origin	外部の検索フォーム（例：Scopus Search Box）からの検索回数
2b. Search Results by Type	検索結果リストおよび個別ページの表示回数をタイプ別に示します。	
	Document Result Lists	Document search（文献検索）の検索結果リストの表示回数
	Record Views From Document Result Lists	Document search（文献検索）の検索結果リストから抄録+参考文献ページを表示した回数
	Author Result Lists	Author search（著者検索）の検索結果リストの表示回数

	Record Views From Author Result Lists	Author search (著者検索) の検索結果リストから著者プロフィールページを表示した回数
	Affiliation Result Lists	Affiliation search (所属機関検索) の検索結果リストの表示回数
	Record Views From Affiliation Result Lists	Affiliation search (所属機関検索) の検索結果リストから所属機関プロフィールページを表示した回数
	Source Result Lists	Browse Sources (収録誌一覧) ページにおける検索結果リストの表示回数
	Record Views From Source Result Lists	Browse Sources (収録誌一覧) ページにおける検索結果リストからジャーナルページを表示した回数
3a. Inward Linking	外部からScopusに入ってくるリンクの回数を示します。	
	Inward Links From Search Alerts	検索アラートからのリンク回数
	Inward Links From Author Citation Alerts	著者引用アラートからのリンク回数
	Inward Links From Document Citation Alerts	文献引用アラートからのリンク回数
	その他	省略
3b. Outward Linking to Documents	外部ドキュメントへのリンクの回数を示します。	
	View at Publisher Links	[フルテキスト] リンクによるリンク回数
	Link Resolver Links	リンクリゾルバによるリンク回数
	View On Web Links	[View on Web] ボタンによるリンク回数
	Direct Full Text Links	フルテキストへのダイレクトリンク
	Interlibrary Document Delivery Links	図書館相互貸借/文献複写依頼のリンク回数
	Documents Via Download Manager	PDF 一括ダウンロード機能によってダウンロードした文献の数
4a. Infometric Use	各種指標に関連する各種ツールの使用回数を示します。	
	Affiliation Profile Views	所属機関プロフィールページの表示回数
	Author Profile Views	著者プロフィールページの表示回数
	Analyze Author Output Views	著者分析ページの表示回数
	Citation Overview Requests	引用分析ページの表示回数
	Citation Overview Exports	引用分析の結果のエクスポート回数
	Compare Journals Analyzer Views	ジャーナル比較ページの表示回数
	Publication Metrics Views	論文評価指標ページの表示回数 (2016年7月以降)
	Results Analyzer Views	検索結果の分析ページの表示回数
	Cited By Clicks	被引用数のリンクのクリック回数
	5a. Literature Discovery	文献発見に関連する操作回数を示します。
Document Record Views		抄録+参考文献ページの表示回数
Outward Links to Documents		フルテキストへのリンク回数

5. ScienceDirect/Scopus API レポートの説明

ScienceDirect/Scopus APIのレポートは、COUNTER準拠以外のレポートでのみ提供されます。

[COUNTER 準拠以外のレポート \(View Non-COUNTER Reports\)](#) > [SD&SC Product usage via API](#)

Report:

View:

レポート	説明
Overview	このフォルダ内の他のレポートのサマリーを表示します。
10a Product usage via API per type	ScienceDirect API 経由の利用をタイプ別に提供します。
Article Retrieval API	Returns an article or abstract of an article, depending on the user's entitlements, given a document identifier. Article Retrieval API response includes links to various resources or objects associated with an article. Can be used for text and data mining purposes.
Full-Text Entitlement API	Returns a usage report based on the account's ScienceDirect holdings. Data is delivered in the Knowledge Base and Related Tools (KBART) format.
Object Retrieval API	Returns objects associated with a full-text article.
ScienceDirect Query API	Allows user to search ScienceDirect content based on specified search criteria.
	Scopus API 経由の利用をタイプ別に提供します。
Abstract Citation Count Metadata API	Scopus cited-by count image for a specified Scopus document(s).
Abstract Retrieval API	Scopus abstract for a specified document(s), which includes links to various resources associated with an abstract, such as author and affiliation profiles.
Affiliation Retrieval API	Scopus affiliation profile for a specified affiliation(s).
Affiliation Search API	Allows user to search Scopus affiliation profiles based on a specified search criteria.
Author Retrieval API	Author Retrieval: Scopus author profile for a specified author(s).
Author Search API	Allows user to search Scopus author profiles based on a specified search criteria.
Scopus Query API	Allows user to search Scopus abstracts based on a specified search criteria.